

Tabasco, Chiapas y Campeche reportan mayor participación

# Entidades del sur, las que más votos aportaron a la consulta

• Por Magali Juárez  
magali.juarez@razon.com.mx

De los 18 estados con gobernadores emanados de las filas de Morena y de partidos aliados, como el PES y el PVEM, el que reportó el mayor porcentaje de participación en el ejercicio de revocación de mandato es Tabasco, con 35.9 por ciento, en relación con la lista nominal estatal, aunque sólo representó 627 mil votos.

De las entidades con mandatarios morenistas, Baja California es la que tuvo la peor votación, con 13.2 por ciento de sus electores; es decir, 384 mil sufragios de sus 2.9 millones de posibles votantes.

## el tip

Las únicas entidades gobernadas por el PAN en donde se dio una participación superior a la media nacional fueron Tamaulipas (17.92%) y Yucatán (21.53%).

En una revisión que *La Razón* realizó de los resultados que registraron los cómputos distritales de la revocación de mandato en los estados guindas, además de Tabasco, la entidad natal del Presidente Andrés Manuel López Obrador, actualmente gobernada por Carlos Merino, los que reportaron el mejor nivel de participación fueron Chiapas, que encabeza Rutilio Escandón, donde el porcentaje de electores que acudió a las urnas el domingo pasado fue de 32.1, equivalente a 1.2 millones de ciudadanos, estado seguido por Campeche, que gobierna Layda Sanz, el cual reportó una votación de 27.8 por ciento; es decir, 184 mil electores.

Otros estados con gobiernos de Morena que reportaron resultados importantes son Veracruz, encabezado por Cuicilhuac García, con una votación de 1.5 millones, equivalente al 26.8 por ciento de los ciudadanos registrados en la lista nominal de electores del estado; Tlaxcala, que manda Lorena Cuéllar, el cual tuvo una participación de 24.9 por ciento, que significó 241 mil 933 votos.

También figura Guerrero, que gobierna Evelyn Salgado, el cual registró una asistencia a las urnas de 24.4 por ciento, que significó 622 mil votos, y Nayarit, gobernado por Miguel Ángel Navarro, con una votación de 20.2 por ciento, es decir, 179 mil sufragios.

La Ciudad de México y otras 11 entidades gobernadas por Morena y sus aliados registraron una votación menor al 20 por ciento en relación con su propia lista nominal de electores.

La capital del país, que encabeza Claudia Sheinbaum, registró un porcentaje de participación de 19.7, que significó que asistieron a las urnas 1.5 millones de elec-

“EN UN PRIMER BALANCE, también es una calificación sobre quién hizo bien la tarea política y manejo. En determinadas entidades se refleja un enjuiciamiento del ejercicio gubernamental”

José Luis López Chavarría  
Director del Seminario de Derecho Electoral en la UNAM

**EN CONTRASTE**, BC, Sonora y Michoacán fallaron a la 4T: fueron las que menos personas atendieron el llamado a las urnas; abstencionismo también fue alto en Colima, SLP, BCS...

**MÁS PARTICIPACIÓN EN EL SUR**  
Entidades gobernadas por Morena que tuvieron más y menos asistencia y porcentaje de votos a favor de revocar el mandato.



<b>1. TABASCO</b> Lista nominal: 1,746,029 Participación: 627,590 Porcentaje: 35.9 Por la revocación: 1.5	<b>7. NAYARIT</b> Lista nominal: 887,756 Participación: 179,954 Porcentaje: 20.2 Por la revocación: 4.2	<b>13. BCS</b> Lista nominal: 559,295 Participación: 88,902 Porcentaje: 15.7 Por la revocación: 5.5
<b>2. CHIAPAS</b> Lista nominal: 1,791,631 Participación: 1,205,057 Porcentaje: 32.1 Por la revocación: 3.5	<b>8. CDMX</b> Lista nominal: 2,640,714 Participación: 520,238 Porcentaje: 19.7 Por la revocación: 10.3	<b>14. COLIMA</b> Lista nominal: 852,480 Participación: 86,563 Porcentaje: 10.1 Por la revocación: 4.5
<b>3. CAMPECHE</b> Lista nominal: 661,439 Participación: 184,008 Porcentaje: 27.8 Por la revocación: 3.4	<b>9. PUEBLA</b> Lista nominal: 4,703,681 Participación: 1,295,684 Porcentaje: 27.6 Por la revocación: 6.4	<b>15. ZACATECAS</b> Lista nominal: 1,199,609 Participación: 179,422 Porcentaje: 14.9 Por la revocación: 8.3
<b>4. VERACRUZ</b> Lista nominal: 5,897,441 Participación: 1,585,723 Porcentaje: 26.8 Por la revocación: 4.5	<b>10. SINALOA</b> Lista nominal: 2,233,920 Participación: 429,200 Porcentaje: 19.2 Por la revocación: 3.2	<b>16. MICHOACÁN</b> Lista nominal: 3,532,522 Participación: 505,226 Porcentaje: 14.3 Por la revocación: 6.2
<b>5. TLAXCALA</b> Lista nominal: 971,329 Participación: 241,933 Porcentaje: 24.9 Por la revocación: 5.5	<b>11. MORELOS</b> Lista nominal: 1,474,846 Participación: 276,579 Porcentaje: 18.7 Por la revocación: 5.5	<b>17. SONORA</b> Lista nominal: 2,651,207 Participación: 300,027 Porcentaje: 11.3 Por la revocación: 4
<b>6. GUERRERO</b> Lista nominal: 2,501,464 Participación: 622,852 Porcentaje: 24.9 Por la revocación: 2.7	<b>12. SLP</b> Lista nominal: 2,091,989 Participación: 342,971 Porcentaje: 16.4 Por la revocación: 6.3	<b>18. B. CALIFORNIA</b> Lista nominal: 2,900,000 Participación: 384,000 Porcentaje: 13.2 Por la revocación: 6.3

tores de los 7.6 millones registrados en la lista nominal.

En el caso de Puebla, que encabeza Miguel Barbosa, y que contemplaba 4.7 millones de posibles votantes, el abstencionismo fue del 80.4 por ciento, resultado similar en Sinaloa, estado gobernado por Rubén Rocha Moya, donde la abstención fue de 80.8 por ciento.

Morelos, del aliado Cuauhtémoc Blanco, alcanzó niveles de 81.3 puntos porcentuales, San Luis Potosí, de otro mandatario aliado, Ricardo Gallardo, llegó al 83.3; y Baja California Sur, que gobierna Victor Manuel Castro, 84.3 por ciento.

Los estados con gobernadores emanados de Morena que notificaron los porcentajes más bajos de participación son Colima, de donde es originario el dirigente nacional de ese partido, Mario Delgado, pero gobierna Indira Vizcaino, donde se registró una asistencia a las urnas de 15.6 por ciento, que con la lista nominal estatal únicamente representó 86 mil 563 votos.

En Zacatecas, gobernado por David Monreal Ávila, de 1.1 millones de posibles electores, participaron 170 mil, equivalentes a 14.2 por ciento; en Michoacán, encabezado por Alfredo Ramírez Bedolla, de 3.5 millones, asistieron a las urnas 500 mil, es decir, el 14.1 por ciento; en Sonora, que encabeza Alfonso Durazo, de 2.1 millones, votaron 300 mil, que representan 13.9 por ciento, y en Baja California, gobernado por Marina del Pilar Ávila Olmeda, de 2.9 millones sólo participaron 384 mil, equivalentes al 13.2 por ciento.

## En 2 bastiones guindas, por revocar al Ejecutivo

• Por Yulia Bonilla  
yulia.bonilla@razon.com.mx

**ENTRE LAS 10 ENTIDADES** que reunieron mayor porcentaje de votos a favor de que se le revocara el mandato al Presidente Andrés Manuel López Obrador se encuentran la Ciudad de México y Zacatecas, ambas bajo una gestión de Morena.

Con 100 por ciento de las actas computadas por el Instituto Nacional Electoral (INE), Nuevo León, gobernado por el emecista Samuel García, lideró la lista, ya que 15.4 por ciento de su padrón electoral participante optó porque el mandatario federal ya no continuara en su cargo.

La segunda posición fue ocupada por Jalisco, con 11.2 por ciento, y que también lo gobierna el emanado de Movimiento Ciudadano, Enrique Alfaro; le siguieron Aguascalientes, con 10.8 por ciento, cuya gestión está a cargo del panista Martín Orozco Sandoval, y la Ciudad de México, con 10.3 por ciento, donde dirige la morenista Claudia Sheinbaum.

En la lista siguen el Estado de México (PRI), con 9.4 por ciento; Guanajuato y Querétaro (PAN), con 9.3 por ciento

cada uno; Zacatecas (Morena), con 8.1 por ciento; Chiuhuahua (PAN), con 7.5 por ciento, y Durango (PAN), con 6.7 por ciento.

Para el caso de la entidad gobernada por David Monreal, Zacatecas destaca entre las entidades morenistas que reunió un porcentaje menor al 90 por ciento de votos a favor de la continuidad del impulsor de la Cuarta Transformación (igual que la capital) pero que, además, estuvo entre los seis estados con mayor proporción de votos nulos.

Estos resultados, además de indicar la conformidad o desacuerdo con la administración federal, también son un adelanto de la evaluación verídica por la población sobre sus gobernantes, quienes pertenecen al mismo partido, opinó José Luis López Chavarría, director del Seminario de Derecho Electoral en la Universidad Nacional Autónoma de México.

“En un primer balance, también es una calificación sobre quién hizo bien la tarea política y manejo. En determinadas entidades se refleja un enjuiciamiento del ejercicio gubernamental”, comentó.

## el dato

La organización que siga la Democracia calificó de exitosa la consulta, y auguró que con estos resultados, Morena ganará en 2024.

# REVOCACIÓN DE MANDATO

## El edén le cumple en la consulta a López Obrador

Con 100% de actas computadas se tuvo una participación de 17.77%; un millón votaron contra AMLO y más de 15 millones, a favor

ARIADNA GARCÍA  
[nacion@eluniversal.com.mx](mailto:nacion@eluniversal.com.mx)

La mayoría de los estados donde Morena gobierna le cumplieron al presidente Andrés Manuel López Obrador al tener un porcentaje de votación por arriba del promedio nacional durante el ejercicio de revocación de mandato.

Tabasco y Chiapas son las entidades donde más de 30% de la población emitió su opinión. Tan sólo en Tabasco, estado natal del Mandatario federal y del secretario de Gobernación, Adán Augusto López, votó 35.94% de la población, el más alto porcentaje de sufragios en todo el país.

En este estado 1.52% de la población que acudió a las casillas votó para que se le revocara el encargo al Presidente de la República, y 97.25% sufragó para que se mantenga; 1.21% anuló el voto.

Al concluir ya el resultado de cómputo de actas de votación de revocación de mandato, el resultado arrojó que 17.77% de población nacional fue la que salió a participar en este ejercicio ciudadano, es decir, 16 millones 502 mil 636 personas de una lista nominal de 92 millones 823 mil 216.

Sólo dos estados rebasaron 30% de votación respecto de la media nacional: Tabasco y Chiapas.

En este último la votación alcanzó 32.13%. Según la Secretaría Ejecutiva del INE, en esa entidad la votación se tuvo que suspender debido a la violencia, particularmente en la localidad de Bochil, además de que en Palenque fue robada paquetería electoral, por lo que no se pudieron instalar cuatro casillas.

Así, 94.34% de los chiapanecos que salieron a votar a favor de que López Obrador se mantenga en el cargo, 3.49% pidieron que se vaya y se registraron 2.15% de votos nulos.

Otras entidades gobernadas por Morena que rebasaron 20% de votación fueron: Campeche, 27.81%; Veracruz, 26.88%; Tlaxcala, 24.90%; Guerrero, 24.41%; y Nayarit, 20.23%.

En el caso de la Ciudad de México, el porcentaje de votación que alcanzó fue de 19.74%.

En entidades gobernadas por el PRI, la votación también fue alta, incluso más que en algunos estados de Morena. Tan sólo en Oaxaca salió a votar 23.58% de la población, seguido de Hidalgo, donde 20.39% emitió su sufragio. En el Estado de México participó 16.06% y en Coahuila, 15.77%.

En Morelos, gobernado por el Partido Encuentro Social (PES), aliado de Morena, la votación fue de 18.72% y en San Luis Potosí, en donde administra el Partido Verde Ecologista de México (PVEM), también asociado al partido en el gobierno federal, se tuvo 16.71% de participación. Quintana Roo, donde gobierna el Partido Acción Nacional (PAN), alcanzó 21.46%.

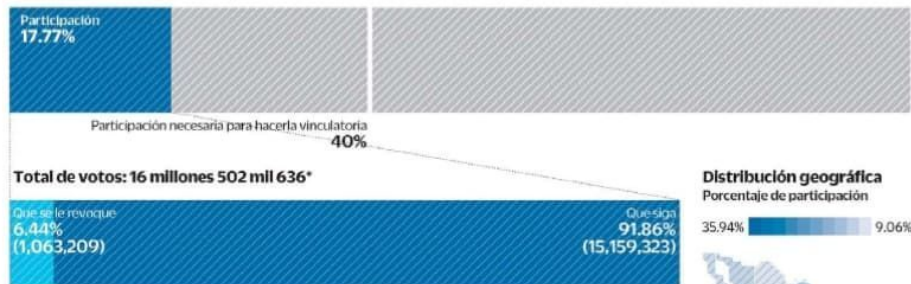
Los estados gobernados por el Partido Acción Nacional (PAN) tuvieron baja participación, salvo Yucatán, donde 21.53% de la población sí acudió a las urnas. Sin embargo, Aguascalientes tuvo 9.20%; Guanajuato, 9.48%; Querétaro, 10.73%; Durango, 10.82%; Chihuahua, 11.84%; y Tamaulipas, 17.92%.

Jalisco y Nuevo León, gobernados por Movimiento Ciudadano, registraron 9.06% y 10.75%, respectivamente.

Estados del norte donde gobierna Morena alcanzaron un margen "relativamente bajo" de participación: Sonora con 13.91%; Baja California 13.22%; Zacatecas, 14.20%; Baja California Sur, 15.75%.

Nayarit, Puebla y Sinaloa alcanzaron poco más de 19% de participación. ●

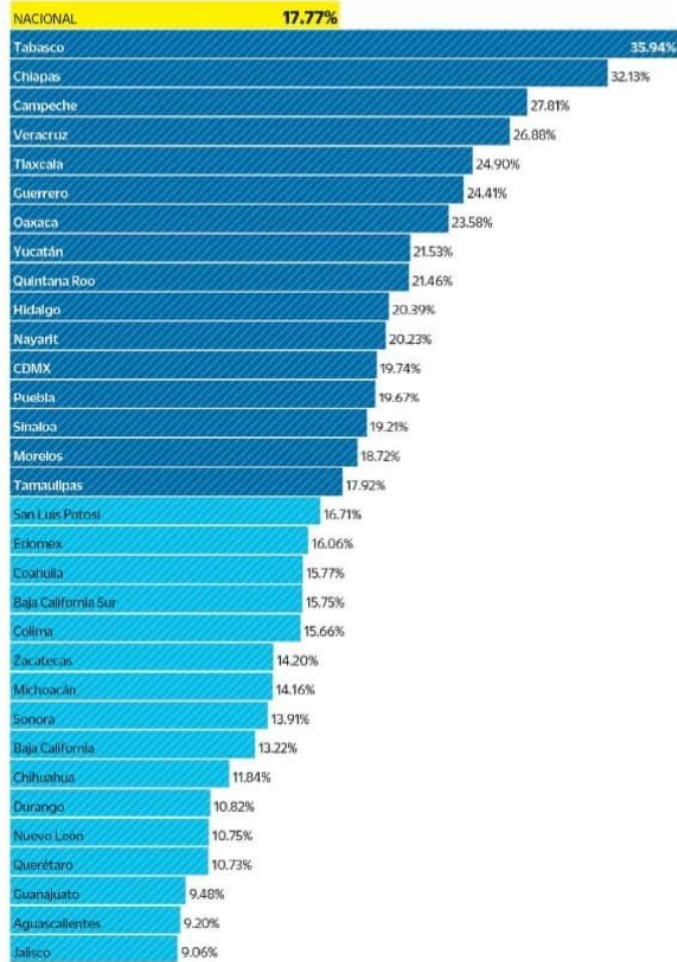
### Resultados de la consulta de revocación de mandato



\*Hubo además 280,104 votos nulos, que corresponden al 1.69%.

### Participación por entidad

Como porcentaje del padrón electoral del estado



Fuente: Elaboración propia.

### Distribución geográfica

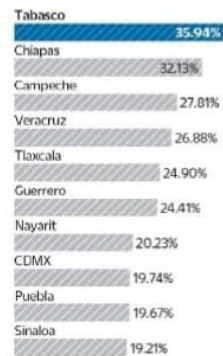
Porcentaje de participación

35.94% 9.06%

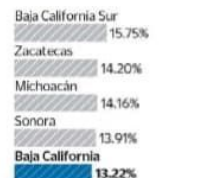


### Estados morenistas

#### Que se mantuvieron por encima del promedio



#### Que se mantuvieron por debajo del promedio



#### Estados que gobierna la oposición con mayor participación

