

ENCUESTA REFORMA Rumbo al 2023

# Perjudica al PRI rechazo

**Arrastra Alejandra del Moral negativos del partido tricolor en la entidad**

LORENA BECERRA

Morena registra una ventaja de 27 puntos porcentuales sobre el PRI y de 33 puntos sobre el PAN de cara a la siguiente elección para Gobernador del Estado de México. Así lo registra una encuesta estatal en vivienda a mil mexiquenses elaborada por REFORMA del 3 al 9 de noviembre.

La aspirante de Morena, Delfina Gómez, también registra liderazgo importante en dos posibles escenarios: con una candidatura de alianza PRI-PAN-PRD liderada por Alejandra del Moral, o si estos partidos compitieran por separado y el PAN-PRD respaldaran la candidatura de Enrique Vargas.

Los posibles aspirantes son muy poco conocidos por la población del estado y 7 de cada 10 entrevistados no sa-

ben cuándo se llevarán a cabo las próximas elecciones. El mal posicionamiento del PRI se explica en gran medida por el pobre desempeño del Gobernador Alfredo del Mazo y por los negativos asociados a este partido.

A saber, el 42 por ciento de los encuestados manifiesta que nunca votaría por el tricolor, y la mayoría lo considera el partido que más daño le ha hecho al País y el que roba más cuando gobierna.

Por su parte, el Gobernador del Mazo es reprobado por el 53 por ciento de los mexiquenses y aprobado por el 39 por ciento solamente. Los rubros en donde peor evaluado se encuentra se refieren a la inseguridad, el combate a la corrupción, vialidades y economía.

Más del 50 por ciento de los entrevistados ve un aumento de la violencia, la pobreza y la presencia del crimen organizado en la entidad durante la gestión de Del Mazo. Más del 40 por ciento

también percibe un deterioro económico, tanto personal como estatal, durante el mismo periodo de tiempo.

No sorprende, en consecuencia, que el 66 por ciento prefiera un cambio de rumbo en el gobierno, contra sólo 28 por ciento que prefiere continuidad.

Morena está posicionado como el partido que beneficia a los que menos tienen, el que se preocupa por la gente y maneja mejor la economía. Además, al menos un tercio de los mexiquenses tiene expectativas de mejoras si este partido llega al poder.

El Presidente se aprobó por el 61 por ciento de los mexiquenses y reprobado por el 36 por ciento.

Ante el desgaste del tricolor, la mala gestión del Gobernador y el buen posicionamiento de Morena, la entidad podría perfilar por primera vez una alternancia en el gobierno estatal, con lo que la presencia del PRI podría quedar reducida a una o dos gubernaturas en total.



DETALLES

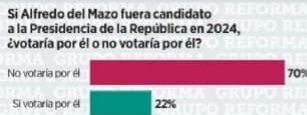
¿Por cuál partido nunca votaría?



Entre PAN, PRI y Morena, ¿qué partido...?

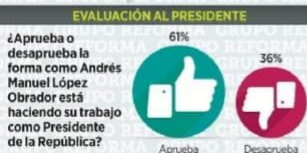
	morena	PRI	PAN	NINGUNO	TODOS
Beneficia a los que menos tienen	57%	13%	4%	17%	1%
Maneja mejor programas sociales	52	17	6	14	1
Se preocupa por la gente	50	13	5	23	2
Maneja mejor la economía	44	15	7	22	2
Tiene mejores candidatos	41	13	6	21	3
Sabe combatir mejor al crimen organizado	26	12	7	39	3
Le ha hecho más daño al País	15%	54%	8%	2%	14%
Roba más cuando gobierna	10	50	7	1	26
Tiene vínculos con el crimen organizado	8	37	9	2	28
Es el más machista	12	33	18	5	11

EVALUACIÓN AL GOBERNADOR

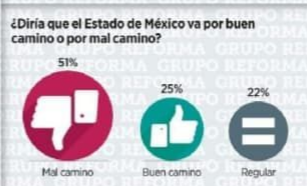
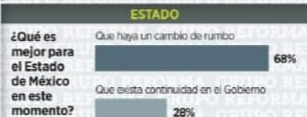


¿Cómo calificaría la manera como el Gobernador Alfredo del Mazo ha tratado los siguientes asuntos?

	BIEN	MAL
Educación	30%	42%
Salud	26	45
Servicios públicos	20	53
Transporte público	18	57
Economía	17	53
La generación de empleos	16	54
Vialidades	16	59
Seguridad	15	61
Combate a la corrupción	11	64
Combate al crimen organizado	9	67



ASPIRANTES

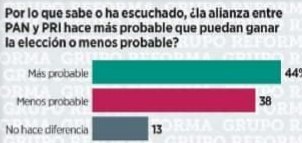
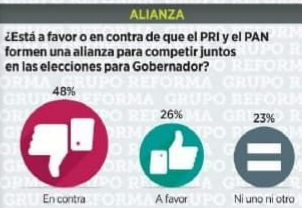


¿Cuál es el principal problema que hay en el Estado de México hoy en día? (Pregunta abierta)



Si Morena gana la elección para Gobernador del Estado de México, ¿diría que...?

	Mejoraría	Seguiría igual	Empeoraría
La situación de los jóvenes	47%	23%	23%
La situación de las mujeres	46	24	24
La economía del estado	43	22	28
Los servicios públicos	42	25	26
La economía de usted y su familia	38	31	25



MORENA

	Disminuiría	Seguiría igual	Aumentaría
La pobreza	36%	27%	30%
La corrupción en el gobierno	34	30	30
La violencia	33	28	33
La inseguridad	32	30	31
La presencia del crimen organizado	29	29	33
La violencia contra periodistas	28	27	33

METODOLOGÍA: Encuesta estatal en vivienda realizada del 3 al 9 de noviembre a mil adultos. Diseño de muestreo: bietápico, estratificado y por conglomerados. Error de estimación: +/-3.7% al 95% de confianza. Tasa de rechazo: 56%. Patrocinio y realización: Grupo Reforma. Comentarios: opinion publica@reforma.com