

ENCUESTA RUMBO A LA ELECCIÓN JUDICIAL

RECIBE 15% DE APOYO

Lidera Yasmín preferencias para encabezar la Suprema Corte

Cuenta la ministra Esquivel con la mejor imagen, seguida por Lenia Batres y Paula García Villegas Sánchez Cordero

La SCJN tiene una opinión positiva de 49 por ciento, revela el sondeo de EL FINANCIERO

ALEJANDRO MORENO
amoreno@elfinanciero.com.mx

La ministra Yasmín Esquivel lidera la contienda entre las aspirantes a la presidencia de la Suprema Corte de Justicia de la Nación.

De acuerdo con una encuesta nacional de EL FINANCIERO, la Ministra Esquivel cuenta con 15 por ciento de apoyo, seguida por Lenia Batres, con 12 por ciento, y por Paula García Villegas Sánchez Cordero, con 11 por ciento.

Ligeramente más abajo, en cuarto sitio, se ubica Ana María Ibarra Olguín, con 8 por ciento; Loretta Ortiz, con 4 por ciento y Marisela Morales con 2 por ciento. El 10 por ciento mencionó algún otro nombre, mientras que 38 por ciento dijo que no votaría por ninguna o no contestó.

FOCOS

Más y menos. Según la encuesta, la ministra Esquivel cuenta con 26% de opinión favorable, mientras que la ministra Lenia Batres capta la opinión negativa más amplia, con 25%.

Sin información. Solamente 12% sabe la fecha de la elección judicial, que se llevará a cabo el primer domingo de junio.

De acuerdo con el sondeo, Yasmín Esquivel lidera entre las preferencias de las mujeres, con 18 por ciento, el doble que Lenia Batres y Paula García Villegas Sánchez Cordero.

Entre los hombres entrevistados, las preferencias arrojan un escenario más competido, Batres en 15 por ciento, Esquivel, en 14 por ciento, y García, en 13 por ciento.

La encuesta muestra que la ministra Esquivel cuenta con 26 por

cientos de opinión favorable; Lenia Batres, con 22 por ciento, y García Villegas, con 21 por ciento, mientras que Loretta Ortiz obtiene 17 por ciento, Ana María Ibarra 16 por ciento y Marisela Morales y Zulema Mosri, 12 por ciento cada una.

Según estos datos, la ministra Lenia Batres capta la opinión negativa más amplia, con 25 por ciento.

La encuesta revela 43 por ciento de personas que se dice muy o algo enteradas acerca de las elecciones para jueces y magistrados, y una mayoría de 56 por ciento que se dice poco o nada interesada.

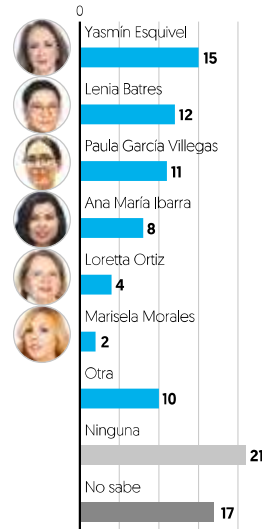
Además, solamente 12 por ciento sabe la fecha de las elecciones, que se llevarán a cabo el primer domingo de junio. El 26 por ciento dijo una fecha incompleta, y 62 por ciento respondió no saber cuándo son las elecciones judiciales.

La encuesta indica que la Suprema Corte de Justicia de la Nación cuenta con una opinión positiva de 49 por ciento entre la ciudadanía, y una opinión negativa de 49 por ciento.

ELECCIÓN JUDICIAL

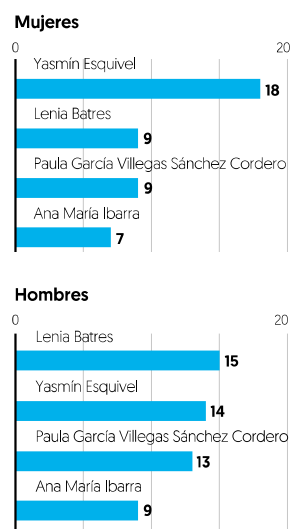
Preferencia

Entre las siguientes personas, ¿por quién votaría usted para presidenta de la Suprema Corte de Justicia? (%)



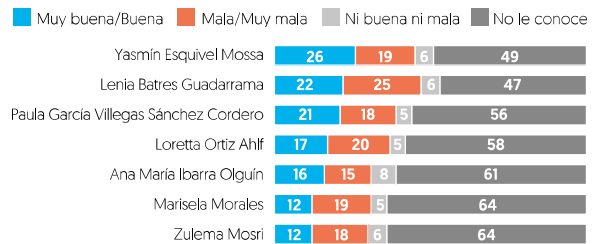
Entre hombres y mujeres

Entre las siguientes personas, ¿por quién votaría usted para presidenta de la Suprema Corte de Justicia? (%)



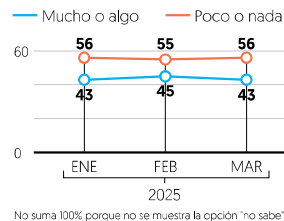
Opinión y conocimiento

¿Cuál es su opinión acerca de las siguientes personas...? (%)

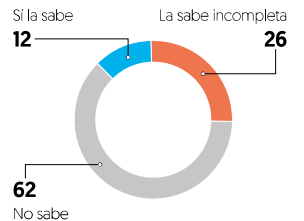


Informados

¿Qué tan enterado está usted sobre las próximas elecciones para jueces y magistrados? (%)



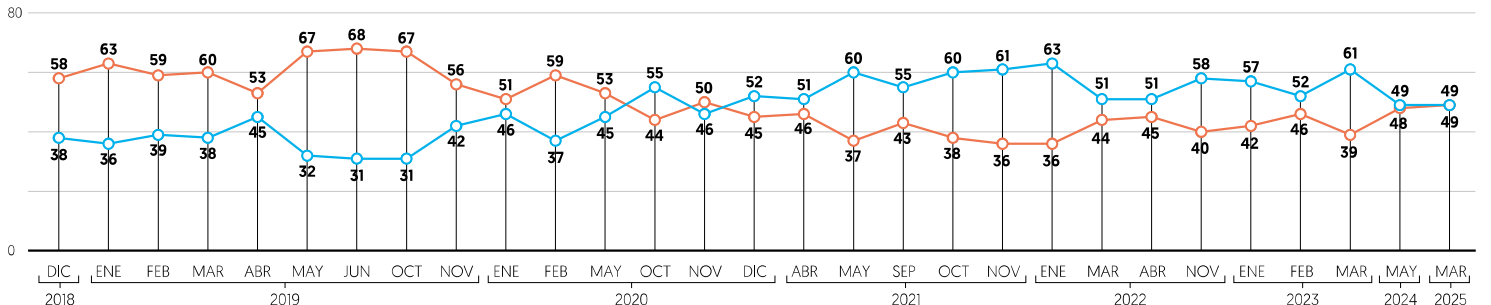
¿Podría decirme la fecha de las elecciones para jueces y magistrados? (%)



Confianza en la SCJN

¿Cuánta confianza tiene usted en la Suprema Corte de Justicia de la Nación? (%)

Mucho o algo Poco o nada



Metodología: Encuesta nacional realizada vía telefónica a 500 mexicanos adultos del 4 al 9 de marzo de 2025. Se hizo un muestreo probabilístico de teléfonos residenciales y celulares en las 32 entidades federativas. Con un nivel de confianza de 95%, el margen de error de las estimaciones es de +/-4.4 por ciento.

Patrocinio y realización: El Financiero.