

RUMBO A LA GUBERNATURA 2023 EDOMEX

Delfina Gómez lleva ventaja de 20 puntos en preferencias

interactivo

Vea la encuesta completa

euniversal.com.mx

A un mes de la elección, la candidata de Morena, PT y PVEM mantiene una intención de voto de 60% frente a 40% de la abanderada del PAN, PRI, PRD y Nueva Alianza, **Alejandra del Moral**

HEIDI OSUNA
—metropoli@eluniversal.com.mx

A prácticamente un mes de que concluyan las campañas, de acuerdo a la más reciente encuesta elaborada por Enkoll para EL UNIVERSAL, Delfina Gómez, candidata a gobernadora en el Estado de México por Morena, Partido del Trabajo (PT) y Partido Verde Ecologista de México (PVEM), mantiene una ventaja de 20 puntos sobre la representante de la coalición Va por México conformada por el Partido Revolucionario Institucional (PRI), el Partido Acción Nacional (PAN) y Nueva Alianza, Alejandra del Moral.

En preferencia efectiva, la candidata de Morena, PT y PVEM mantiene una intención de voto de 60% frente a 40% de la abanderada de la alianza PAN, PRI, PRD y Nueva Alianza.

Enkoll también midió la preferencia efectiva de votación de ambas candidatas en los municipi-

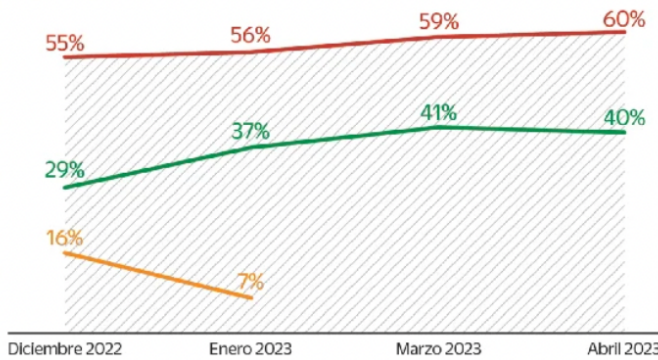
RUMBO A LA GUBERNATURA DEL ESTADO DE MÉXICO

INTENCIÓN DE VOTO PARA GOBERNADORA - CANDIDATA

Si el día de hoy fueran las elecciones para gobernadora del Estado de México, ¿por cuál candidata, alianza o partido político votaría usted?

- DELFINA GÓMEZ MORENA-PT-PVEM
- ALEJANDRA DEL MORAL PAN-PRI-PRD-NA
- JUAN ZEPEDA MOVIMIENTO CIUDADANO*

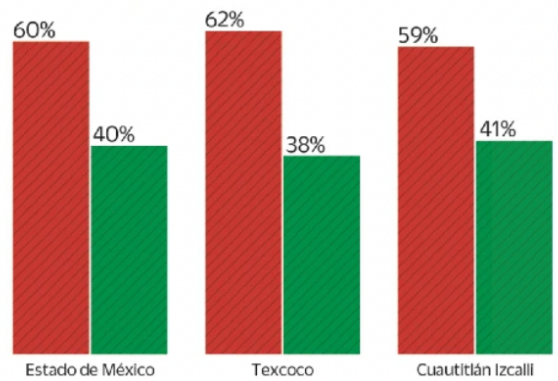
Estado de México



*Se incluyó en diciembre y enero. Nota: se utilizó boleta simulada.

Si el día de hoy fueran las elecciones para gobernadora del Estado de México, ¿por cuál candidata, alianza o partido político votaría usted?

- DELFINA GÓMEZ MORENA-PT-PVEM
- ALEJANDRA DEL MORAL PAN-PRI-PRD-NA



Nota: Se utilizó boleta simulada.



pios de donde son originarias.

Gómez Álvarez mantiene un porcentaje de votación de 62% en su casa, Texcoco; mientras que Del Moral Vela alcanza 38%.

Incluso se puede observar que la candidata del Morena, PT y PVEM se posiciona arriba de su oponente, Del Moral Vela en el municipio de Cuautitlán Izcalli de donde ésta es originaria, con una diferencia de 18 puntos.

En preferencia bruta, Gómez Álvarez se coloca como la favorita en el Estado de México y en Texcoco de donde es originaria, y 16% arriba en el municipio de Cuautitlán Izcalli de donde proviene la priista.

Tras el primer debate entre ambas aspirantes, Gómez Álvarez es la candidata mejor posicionada en nivel de reconocimiento al obtener 81% mientras que Del Moral Vela registró 62% entre la población encuestada.

Al preguntar qué opinión tienen los mexiquenses sobre ambas candidatas, la senadora con licencia cuenta con una mayor calificación tanto a nivel estatal, con 46%, como en los municipios objeto de este estudio.

En Texcoco tienen una muy buena opinión de ella 54%; en Cuautitlán Izcalli, 46%.

Mientras tanto, Del Moral Vela obtiene porcentuales de 31% a nivel de Estado de México, 33% en Texcoco y 31% en Cuautitlán Izcalli.

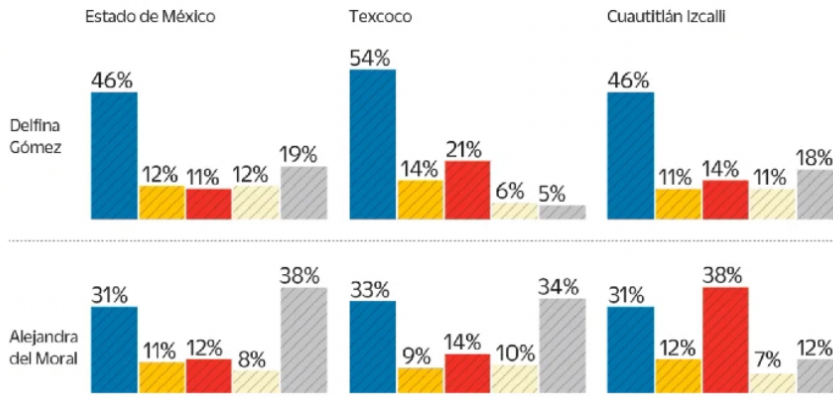
La encuesta revela que entre el ánimo de la población mexiquense continúa la opinión de que exista un cambio de partido en el gobierno en 74%. Esta cifra se eleva en Cuautitlán Izcalli al alcanzar 77%.

La encuesta contempló mil 218 entrevistas efectivas a mujeres y hombres de 18 años y más, con credencial de elector vigente en el Estado de México, mil dos entrevistas en Cuautitlán Izcalli y 804 entrevistas en Texcoco. ●

OPINIÓN DE CANDIDATAS

En una escala de "Muy buena", "Buena", "Mala" o "Muy Mala", ¿qué opinión tiene de...?

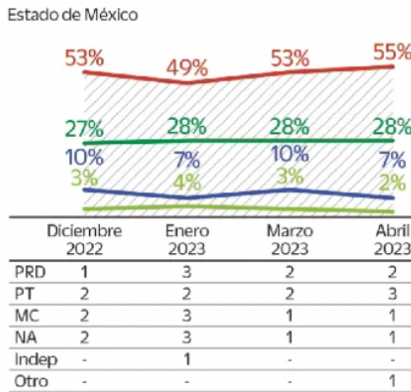
● MUY BUENA / BUENA ● REGULAR ● MALA / MUY MALA ● NO SABE ● NO LO CONOCE



INTENCIÓN DE VOTO PARA GOBERNADORA - PARTIDO

¿Por quién votaría si el día de hoy fueran las elecciones para gobernadora del Estado de México?

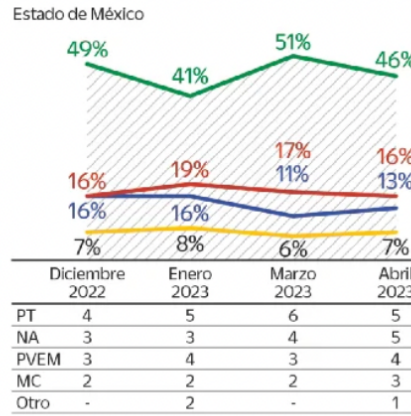
● MORENA ● PRI ● PAN ● PVEM



RECHAZO PARTIDISTA

Y ¿por cuál partido nunca votaría para gobernadora del Estado de México?

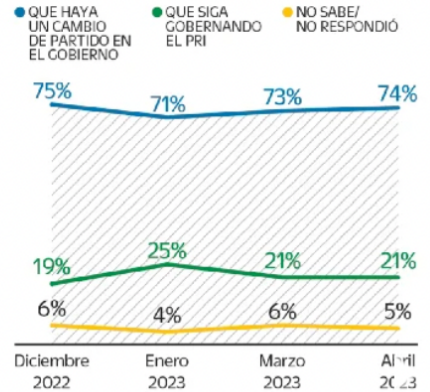
● PRI ● MORENA ● PAN ● PRD



CAMBIO DE PARTIDO EN EL GOBIERNO

Desde su punto de vista, ¿qué es mejor para el Estado de México en este momento?

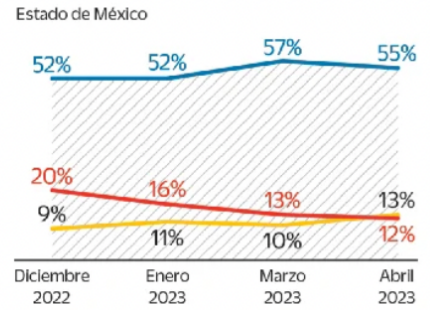
● QUE HAYA UN CAMBIO DE PARTIDO EN EL GOBIERNO ● QUE SIGA GOBERNANDO EL PRI ● NO SABE/ NO RESPONDIÓ



PRINCIPAL PROBLEMA DEL ESTADO

Desde su punto de vista, ¿cuál considera que es el principal problema del Estado de México?

● INSEGURIDAD ● PROBLEMAS ECONÓMICOS ● CORRUPCIÓN



Falta de agua potable: 4%; narcotráfico: 2%; mal gobierno: 2%; calles sin pavimento (trotacera): 2%; calles en mal estado (bacheo): 2%; falta de drenaje/alcantarillado: 1%; no apoyar a la población: 1%; mala calidad del transporte público/movilidad: 1%; falta de alumbrado público: 1%; faltan más o mejores servicios de salud: 1%; Otros: 2%; No sabe/ No respondió: 1%.

Metodología:

1,218 entrevistas efectivas a mujeres y hombres de 18 años y más, con credencial de elector vigente en el Estado de México, 1,002 entrevistas en el municipio de Cuautitlán Izcalli y 804 entrevistas en el municipio de Texcoco. Del 20 al 24 de abril de 2023 (estatal), del 21 al 24 de abril de 2023 (Cuautitlán Izcalli), del 20 al 24 de abril de 2023 (Texcoco). Entrevistas cara a cara en viviendas, levantadas con dispositivos electrónicos aplicando un instrumento de recolección (cuestionario) adecuado para los propósitos del estudio. Selección de la muestra: la muestra tiene representatividad para el Estado de México y los municipios de Cuautitlán Izcalli y Texcoco. Se realizó una muestra probabilística y polietápica. Para una mejor representación de la población se manejan cuotas por las variables de género cruzada por rango de edad. Precisión y confianza: los resultados tienen un margen de error alrededor del +/- 2.8% (estatal), +/- 3.1% (Cuautitlán Izcalli) y +/- 3.4% (Texcoco) con un nivel de confianza de 95%.